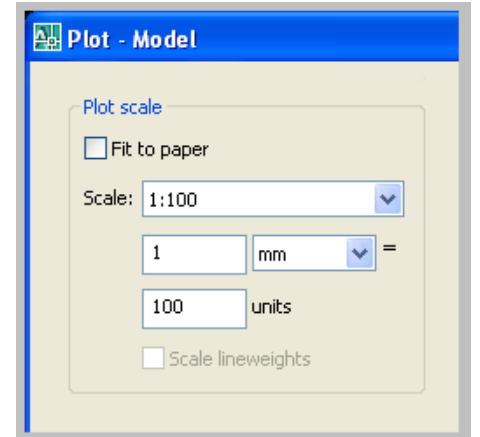

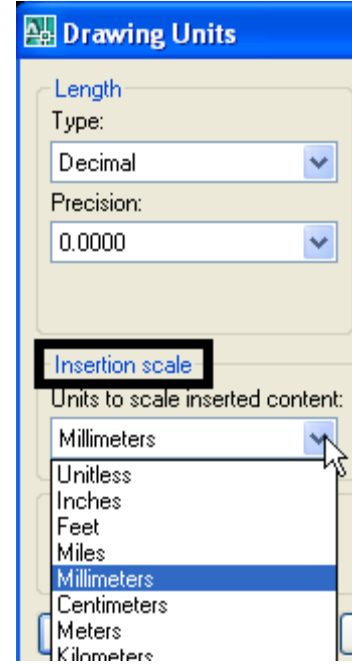
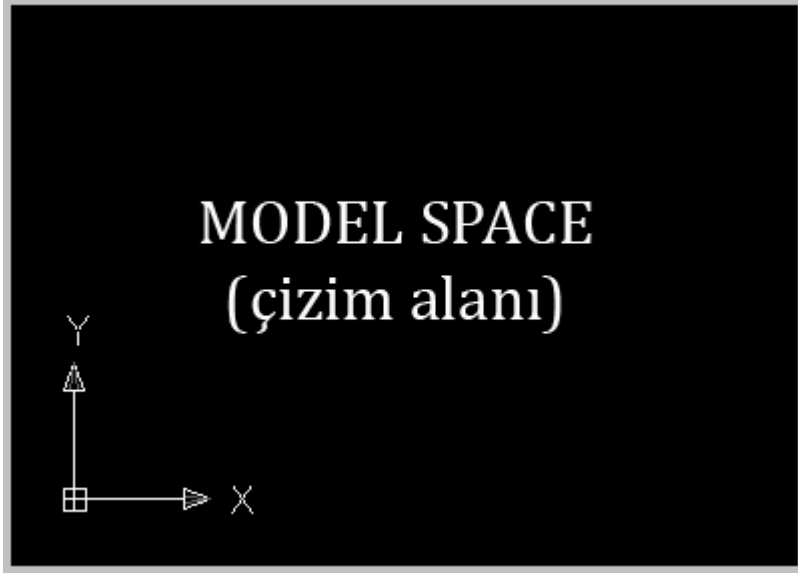


AUTOCAD'DE ÖLÇEK



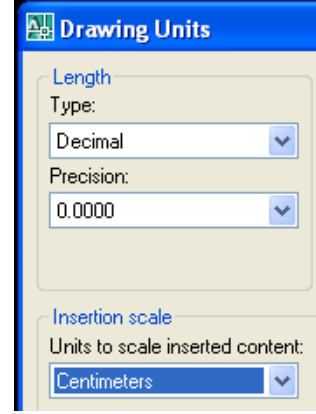
1:100

**Ekrandaki 100 birim
çıktıda
1 birim**

Format→Units

Ekran ölçü birimi CM olduğunda

NOT: ölçek değerleri mm değerinin %10'dur. 1:50 ölçeği cm'de 1:5 seçilerek ifade edilir.



EKRAN BİRİMİ		→	ÇIKTI BİRİMİ	PLOT ÖLÇEK AYARI
1:500	50 cm	→	1 mm	Scale: 1:50 1 mm = 50 units
	50 çizim bir. = 1 çıktı bir.			
1:200	20 cm	→	1 mm	Scale: 1:20 1 mm = 20 units
	20 çizim bir. = 1 çıktı bir.			
1:100	10 cm	→	1 mm	Scale: 1:10 1 mm = 10 units
	10 çizim bir. = 1 çıktı bir.			
1:50	5 cm	→	1 mm	Scale: 1:5 1 mm = 5 units
	10 çizim bir. = 1 çıktı bir.			
1:20	2 cm	→	1 mm	Scale: 1:2 1 mm = 2 units
	2 çizim bir. = 1 çıktı bir.			
1:10	1 cm	→	1 mm	Scale: 1:1 1 mm = 1 unit
	1 çizim bir. = 1 çıktı bir.			

Ölçekleri Ekleyerek Çalışmak

Format → Scale List

